

Come registrarsi sulla piattaforma Comunità Solare Coupon

Step 1

Cercare nella posta elettronica la mail con oggetto "Attivazione piattaforma welfare" e cliccare su "Clicca qui" affianco alla parola "password" per creare una nuova password.



Attivazione piattaforma Comunità Solare Coupon

Buongiorno **nome e cognome**
Siamo lieti di informarti che **Solar Info Community Srl S.B.** ha attivato la piattaforma **Comunità Solare Coupon** per la scelta dei tuoi benefit.
Di seguito qualche informazione utile che ti aiuterà nella navigazione.

1. Accedi al portale: **Comunità Solare Coupon** accessibile da computer e smartphone all'indirizzo:
<https://www.comunitasolarecoupon.it>

2. Username e Password: Al primo accesso dovrai effettuare il **recupero della password**:

a. Username: **nomecognome@gmail.com**

b. Password: clicca **QUI** per recuperare la password. In questo modo potrai generare una password personale

c. Entro pochi minuti riceverai al tuo indirizzo di posta elettronica un link da cliccare

d. A questo punto devi solo inserire la tua nuova password

Step 2

Inserire la propria mail e cliccare "continua". Cliccare su "invia codice di verifica". Aprire la propria mail e inserire il codice arrivato nello spazio "codice di verifica". Cliccare su "verifica codice" per confermare.



Codice di verifica inviato al tuo indirizzo email. Per favore copia il codice di 6 numeri nel campo sotto.

Email

leon***@unibo.it

Codice di verifica


Verifica codice

Invia di nuovo

Continua

Step 3

Inventare una password con 8-16 caratteri di cui almeno una lettera maiuscola, una minuscola e un numero. Ripeterla nell'apposito spazio e segnarsela su un foglio per non perderla. Servirà a fare l'accesso sulla piattaforma le volte successive. Cliccare su "continua".



Step 4

Inserire nuovamente il proprio indirizzo mail e la password appena inventata. Cliccare su "login".



Accesso con nome utente / email



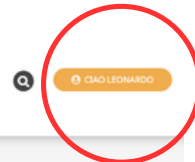
[Hai dimenticato la password?](#)

Step 5

Sei entrato/a nella piattaforma Comunità Solare Coupon!
Cliccando su "ciao + nome" ed entrando nella sezione "wallet" puoi vedere il tuo saldo attualmente caricato.



OFFERTE - NOVITÀ



Novità:



BENEFIT
COOP ALLEANZA 3.0: 25€ di Buono Spesa!
Coop Alleanza 3.0
€ 25



BENEFIT
CENTRO OCULISTICO REGGIANO: 100€ di B...
Centro Oculistico Reggiano - Reggio Emilia (RE)
€ 100



BENEFIT
ASTOLFI: 30€ di Buono Spesa!
Astolfi - Rimini (RN)
€ 30

- I TUOI COUPON
- IL TUO PROFILO
- MODIFICA EMAIL
- MODIFICA PASSWORD
- WALLET**
- I TUOI FAMILIARI
- COME FUNZIONA
- LE TUE RECENSIONI
- SEGNALA UNA NUOVA ATTIVITÀ
- ASSISTENZA

I tuoi crediti

COMUNITÀ SOLARE COUPON

Azienda erogante: **Solar Info Community Srl S.B.**

Saldo attuale: **€ 50,15**

Con scadenza 31/12/2024: € 50,15

ELENCO TRANSAZIONI

Data Movimento	Data Scadenza	Tipo Movimento	Importo	Acquisto	Note
23/11/2023	31/12/2024	Accredito	€ 20,83		
18/11/2023		Addebito	€ 20,00	Buono Spesa del Valore di 20€ Utilizzabile per l'Acquisto di tutti i tipi di Merce presso i Punti Vendita a Insegna Coop Convenzionati	Acquisto Deal: 51414 (Buono Spesa del Valore di 20€ Utilizzabile per l'Acquisto di tutti i tipi di Merce presso i Punti Vendita a Insegna Coop Convenzionati)
13/11/2023	31/12/2024	Accredito	€ 20,83		
11/11/2023		Addebito	€ 20,00	Buono Spesa del Valore di 20€ Utilizzabile per l'Acquisto di tutti i tipi di Merce presso i Punti Vendita a Insegna Coop Convenzionati	Acquisto Deal: 51414 (Buono Spesa del Valore di 20€ Utilizzabile per l'Acquisto di tutti i tipi di Merce presso i Punti Vendita a Insegna Coop Convenzionati)

Come scaricare un buono spesa

Step 1

Clicca sulla sezione "offerte" oppure cerca il negozio desiderato cliccando sulla lente d'ingrandimento.



NOVITÀ



CHIA LEONARDO

Step 2

Clicca sulla categoria di tuo interesse, ad esempio "buoni spesa".

Tempo Libero

Divertimento

Vedi tutti

Benefit

Scelti per te

Buoni Spesa Ristoranti

Buoni Spesa Agenzie Viaggi

Beauty

Polizze Assicurative

Buoni Spesa

Buoni Carburante Italia


Prodotti e Regali

Street Food & Takeaway

Vedi tutti

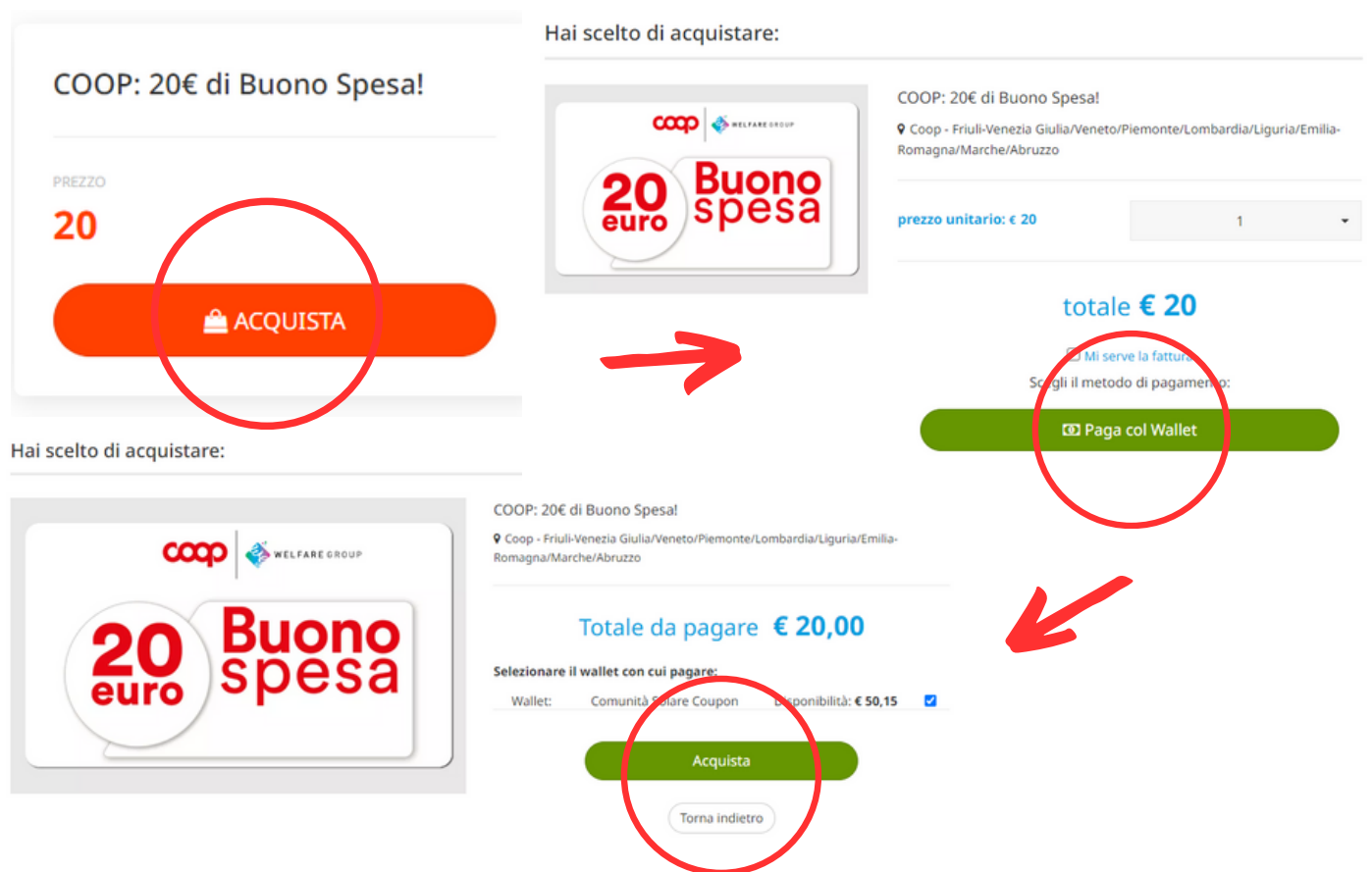
Step 3

Clicca sul negozio di tuo interesse, ad esempio Coop.



Step 4

Clicca su "acquista". Poi clicca su "paga col wallet" e nuovamente su "acquista".



Step 5

Torna sul tuo profilo cliccando "ciao + nome" in alto a destra. Clicca nella sezione "i tuoi coupon" e clicca su "scarica biglietto" per scaricare il codice a barre da presentare in cassa.

